

Najciekawsza oferta klimatyzatorów ściennych

Klimatyzatory ściennie to urządzenia wyjątkowo uniwersalne i niezawodne. Dzięki wykorzystaniu w ich produkcji zaawansowanej technologii, mają zastosowanie **w mieszkaniach i domach**, a także w **pomieszczeniach komercyjnych** jak małopowierzchniowe biura, firmy czy sklepy.

Klimatyzatory ściennie spełniają oczekiwania nawet najbardziej wymagających użytkowników. **Szeroki wybór** modeli o zróżnicowanych parametrach pracy, funkcjach i możliwościach sterowania to gwarancja wysokiego komfortu.

Modele klimatyzatorów ściennych Gree cechuje bogata kolorystyka i różnorodność stylu, od klasycznych po **designerskie urządzenia** idealnie komponujące się w **nowoczesnych wnętrzach**.



Dostępne wydajności

RAC	9k	12k	18k	24k
Clivia nowość Navy blue / Silver / White	•	•	•	•
Soyal	•	•	•	—
U-Crown Silver / Champagne	•	•	•	—
Amber Prestige	•	•	•	•
G-Tech Silver / Rose Gold	•	•	—	—
Amber Standard Full Black / Silver / White	•	•	•	•
Fairy Dark / Silver / White	•	•	•	•
Pular Matt / Shiny	•	•	•	•
Lomo Luxury Plus	•	•	•	•
Konsole	•	•	•	—



Funkcje klimatyzatorów ściennych

NOWOŚĆ

Clivia

White / Silver
Navy Blue

Soyal

U-Crown

Silver
Champagne






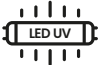
WSZECHSTRONNE STEROWANIE

	regulator czasowy dobowy	●	●	●
	regulator czasowy tygodniowy	●	—	—
	sterowanie Wi-Fi	●	●	●
	pilot bezprzewodowy	●	●	●
	sterownik naścienny	●	—	—
	sterownik centralny	●	—	—
	moduł pozwolenia pracy	●	—	—
	sterowanie BMS	●	—	—

EFEKTYWNA PRACA

	inwerter	●	●	●
	tryb turbo	●	●	●
	dwustopniowa sprężarka	—	—	●
	oszczędzanie energii	●	—	●
	grzałka karteru sprężarki / tacy skroplin	● / ●**	— / ●	● / ●

ZDROWIE

	autoosuszanie	●	●	●
	jonizator powietrza	●	—	●
	filtry opcjonalne	●	—	●
	łatwy serwis	—	—	—
	samooczyszczanie	●	●	—
	oczyszczanie LED UV	●	—	●

	Amber Prestige	G-Tech Silver Rose Gold	Amber Standard Full Black Silver / White	Fairy Dark / Silver White	Pular Matt / Shiny	Lomo Luxury Plus	Konsola
	WSZECHSTRONNE STEROWANIE						
	●	●	●	●	●	●	●
	●	●	●	●	●	●	●
	●	●	●	●	●	●	●
	●	●	●	●	●	●	●
	●	●	●	●	●	●	●
	●	●	●	●	●	●	—
	●	●	●	●	●	●	—
	EFEKTYWNA PRACA						
	●	●	●	●	●	●	●
	●	●	●	●	●	●	●
	●	—	—	—	—	—	—
	●	●	●	●	●	●	●
	● / ●	— / ●	● / ●	● / ●	—	● / ●	— / ●*
	ZDROWIE						
	●	●	●	●	●	●	●
	●	●	●	●	●	●	●
	●	●	●	●	●	●	●
	—	●	—	—	—	—	—
	—	●	—	●	●	—	—
	●	●	●	●	●	●	●

● standard ● opcjonalnie — brak

* tylko dla modeli 2,7 i 3,5 kW. Model 5,2 kW - obie grzałki w standardzie.

** dla wydajności 18k tylko grzałka tacy

Funkcje klimatyzatorów ściennych

NOWOŚĆ

Clivia







White / Silver
Navy Blue

Soyal



U-Crown

Silver
Champagne

INTELIĞENTNA PRACA

	inteligentne odszranianie	●	●	●
	samodiagnoza	●	●	●
	auto restart	●	●	●
	gorący start	●	●	●
	wykrywanie ludzi	—	●	—
	technologia G-AI	●	—	—

KOMFORT

	pozioma żaluzja	—	—	—
	pozioma i pionowa żaluzja	●	●	●
	żaluzja 3D	—	—	—
	odczyt temperatury pilota	●	—	●
	utrzymanie +8°C	●	—	●
	7 biegów wentylatora	●	●	●
	3 tryby snu	●	●	●
	cicha praca	●	●	●
	osuszanie	●	●	●
	kontrola wilgotności	●	—	—
	tryb nocny	●	—	—

	Amber Prestige	G-Tech Silver Rose Gold	Amber Standard Full Black Silver / White	Fairy Dark / Silver White	Pular Matt / Shiny	Lomo Luxury Plus	Konsole
	INTELIĞENTNA PRACA						
	●	●	●	●	●	●	●
	●	●	●	●	●	●	●
	●	●	●	●	●	●	●
	●	●	●	●	●	●	●
	—	—	—	—	—	—	—
	—	—	—	—	—	—	—
	KOMFORT						
	—	—	—	—	—	—	●
	●	—	●	●	●	●	—
	—	●	—	—	—	—	—
	●	●	●	●	●	●	●
	●	●	●	●	●	●	●
	●	●	●	●	●	●	●
	●	●	●	●	●	●	●
	●	●	●	●	●	●	●
	●	●	●	●	●	●	●
	—	—	—	—	—	—	—
	—	—	—	—	—	—	—

● standard ● opcjonalnie — brak



Champagne

U-Crown

Synonim perfekcji



Silver



7
LAT
GWARANCJI



Najwyższy poziom wydajności. **Najlepsze efekty**

U-Crown swoją nazwę zawdzięcza niespotykanej konstrukcji, która w przekroju przypomina literę „U”. Wyróżnia się nie tylko **opływowym kształtem**, ale też **pięknym i eleganckim panelem**. W zależności od wybranej wydajności, efekt błysku lub szczerkowanej stali dopełniają **ponadczasowy design** tego klimatyzatora. Model ten już od lat doceniany jest nie tylko za swoje wysublimowane wzornictwo, ale również za **wysokie parametry pracy i rozbudowane funkcje**. U-Crown to komfort na najwyższym poziomie.

Gree U-Crown to jeden z dwóch modeli wyposażonych w **dwustopniową sprężarkę**, dzięki której może on pracować w znacznie szerszym zakresie temperatur zewnętrznych. Urządzenie wydajnie chłodzi pomieszczenia do temperatury zewnętrznej 54°C, a **ogrzewa do -30°C**. Ponadto jest w stanie utrzymywać nawet **90% wydajności grzewczej do -25°C**. Dodatkowo jego pracę charakteryzuje klasa efektywności energetycznej do **A++**.

U-Crown wyposażony jest w 7 biegów wentylatora, które umożliwiają bardzo **precyzyjną regulację intensywności nawiewu**, co wpływa na uzyskanie najwyższego komfortu w pomieszczeniu. Ponadto dzięki **automatycznym żaluzjom poziomym i pionowym** użytkownik ma możliwość dokładnego zarządzania kierunkiem dystrybucji powietrza. Klimatyzator wyróżnia także **wyjątkowo cicha praca**, która dodatkowo podnosi jego wartość użytkową.

Oryginalna i unikatowa konstrukcja jednostki wewnętrznej, poza stylowym wyglądem, cechuje się wśród klimatyzatorów ściennych Gree **najmniejszą głębokością** nawet **do 17 cm**. Dzięki temu U-Crown jest dyskretnym modelem, komponującym się w wielu wymagających i designerskich wnętrzach.

Funkcje klimatyzatora U-Crown

wszehstronne sterowanie



regulator czasowy dobowy



sterowanie wi-fi



pilot bezprzewodowy

komfort



pionowa i pozioma żaluzja



odczyt temp. z pilota



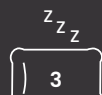
osuszanie



utrzymanie +8°C



7 biegów wentylatora



3 tryby snu



cicha praca

efektywna praca



inwerter



tryb turbo



oszczędzanie energii



grzałka karteru sprężarki / tacy skroplin



dwustopniowa sprężarka

zdrowie



autoosuszanie



jonizator powietrza



filtry opcjonalne

inteligentna praca



inteligentne odszranianie



samodiagnoza



auto restart



gorący start



Sterownik standardowy (bezprzewodowy)

SAA1FB1

* opcjonalnie

Klimatyzator **U-Crown**

PRODUKT			UC09(s/c)*	UC12(s/c)*	UC18(s/c)*
MODEL			GWH09UB-K6DNA4A ★	GWH12UB-K6DNA4A ★	GWH18UC-K6DNA4A ★★
Wydajność (min/nom/max)	Chłodzenie	kW	0,30/2,70/4,30	0,30/3,53/4,80	1,20/5,30/6,50
	Grzanie		0,60/3,20/5,90	0,60/4,00/6,00	1,30/5,30/7,00
Zasilanie		f/V/Hz	1/220-240/50	1/220-240/50	1/220-240/50
Przewody zasilające (do jednostki zewnętrznej)		N x mm ²	3x1,5	3x1,5	3x2,5
Pobór mocy (min/nom/max) **	Chłodzenie	kW	0,13/0,60/1,30	0,13/0,88/1,80	0,24/1,45/2,30
	Grzanie		0,15/0,78/2,30	0,15/1,00/2,40	0,24/1,43/2,50
EER		-	4,50	4,00	3,66
COP		-	4,10	4,00	3,70
SEER		-	7,50	7,20	6,80
SCOP		-	4,60	4,60	4,00
Klasa sezonowej efektywności energetycznej	Chłodzenie	-	A++	A++	A++
	Grzanie		A++	A++	A+
Pobór prądu (wartość nominalna)	Chłodzenie	A	3,7	5,8	6,5
	Grzanie		4,4	6,8	6,5
JEDNOSTKA WEWNĘTRZNA			GWH09UB-K6DNA4A/i	GWH12UB-K6DNA4A/i	GWH18UC-K6DNA4A/i
Przepływ powietrza	m ³ /h		550/450/390/330/290/250/220	650/500/450/400/330/250/200	850/750/650/600/500/400/340
Poziom ciśnienia akustycznego	dB(A)		41/36/32/28/25/23/20/19	42/37/33/29/26/23/21/19	46/40/37/33/28/24/22/21
Poziom mocy akustycznej	dB(A)		57/50/46/42/39/37/34/33	58/51/47/43/40/37/35/33	56/50/47/43/38/34/32/30
Zakres nastawy temperatury	°C		16-30	16-30	16-30
Wydajność osuszania	l/h		0,8	0,8	2,0
Moc silnika wentylatora	W		10	10	20
Waga netto/brutto	kg		11,5/14,0	11,5/14,0	14,0/17,0
Wymiary [szer. x wys. x głęb.]	mm		860×305×170	860×305×170	960×320×205
Sterownik standardowy (beprzewodowy) SAAIFBI	-		SAAIFBI (RF)	SAAIFBI (RF)	SAAIFBI (RF)
Sterownik opcjonalny (przewodowy)	-		-	-	-

JEDNOSTKA ZEWNĘTRZNA			GWH09UB-K6DNA4A/O	GWH12UB-K6DNA4A/O	GWH18UC-K6DNA4A/O
Sprężarka	Producent	-	GREE	GREE	GREE
	Typ	-	rotacyjna dwustopniowa	rotacyjna dwustopniowa	rotacyjna dwustopniowa
	Moc	W	1230	1230	1230
Wentylator	Przepływ powietrza	m ³ /h	2400	2400	3200
	Moc silnika	W	30	30	60
Zakres temperatur otoczenia	Chłodzenie	°C	-18~54	-18~54	-18~54
	Grzanie	°C	-30~24	-30~24	-30~24
Elektryczna grzałka karteru sprężarki/tacy ociekowej		-	Tak/Tak	Tak/Tak	Tak/Tak
Poziom ciśnienia akustycznego		dB(A)	52	53	57
Poziom mocy akustycznej		dB(A)	62	63	67
Czynnik chłodniczy	Typ	-	R32	R32	R32
	Ilość	kg	0,95	0,90	1,40
Maksymalna długość instalacji bez konieczności doładowania czynnika		m	5	5	5
Dodatkowa ilość czynnika chłodniczego powyżej 5 m instalacji		g/m	16	16	20
Średnica przewodów instalacji chłodniczej	Ciecz	mm	6,35	6,35	6,35
		cal	1/4"	1/4"	1/4"
	Gaz	mm	9,52	9,52	12,70
		cal	3/8"	3/8"	1/2"
Długość instalacji	Całkowita	m	15	20	25
	Różnica wysokości	m	10	10	10
Waga netto/brutto		kg	42,0/45,0	43,5/46,5	50,5/55,0
Wymiary [szer. x wys. x głęb.]		mm	899×596×378	899×596×378	965×700×396

* S – Silver, C – Champagne

★ Panel szorstkowana stal. ★★ Panel błysk.

Wydajność chłodnicza i grzewcza podana dla następujących warunków:

Wydajność chłodnicza przy założeniu temperatury wewnętrznej 27°C (termometr suchy) / 19°C (termometr mokry) oraz temperatury zewnętrznej 35°C (termometr suchy) / 24°C (termometr mokry).

Wydajność grzewcza przy założeniu temperatury wewnętrznej 20°C (termometr suchy) / 15°C (termometr mokry) oraz temperatury zewnętrznej 7°C (termometr suchy) / 6°C (termometr mokry).

** Wartości minimalnego i maksymalnego poboru mocy elektrycznej wyznaczone zostały podczas pracy w warunkach testowych laboratoryjnych przy najniższej/najwyższej częstotliwości pracy sprężarki. Wartości mogą różnić się od minimalnego/maksymalnego poboru mocy podczas standardowego działania w trybach chłodzenie/grzanie.